



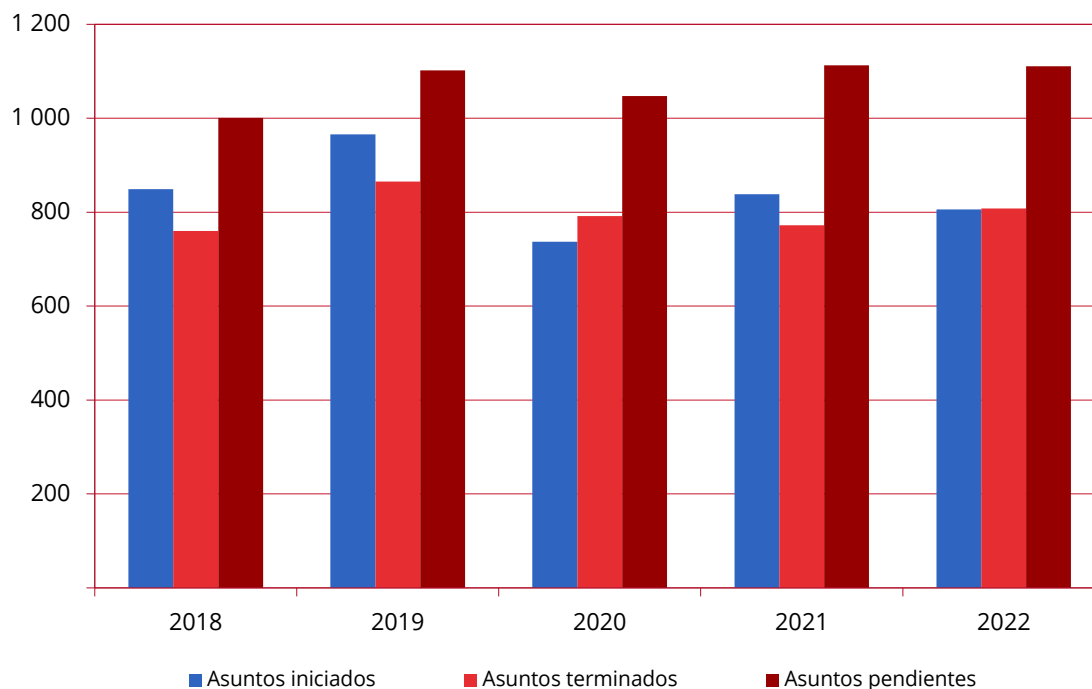
TRIBUNAL DE JUSTICIA
DE LA UNIÓN EUROPEA

Informe Anual 2022

Estadísticas judiciales del Tribunal de Justicia

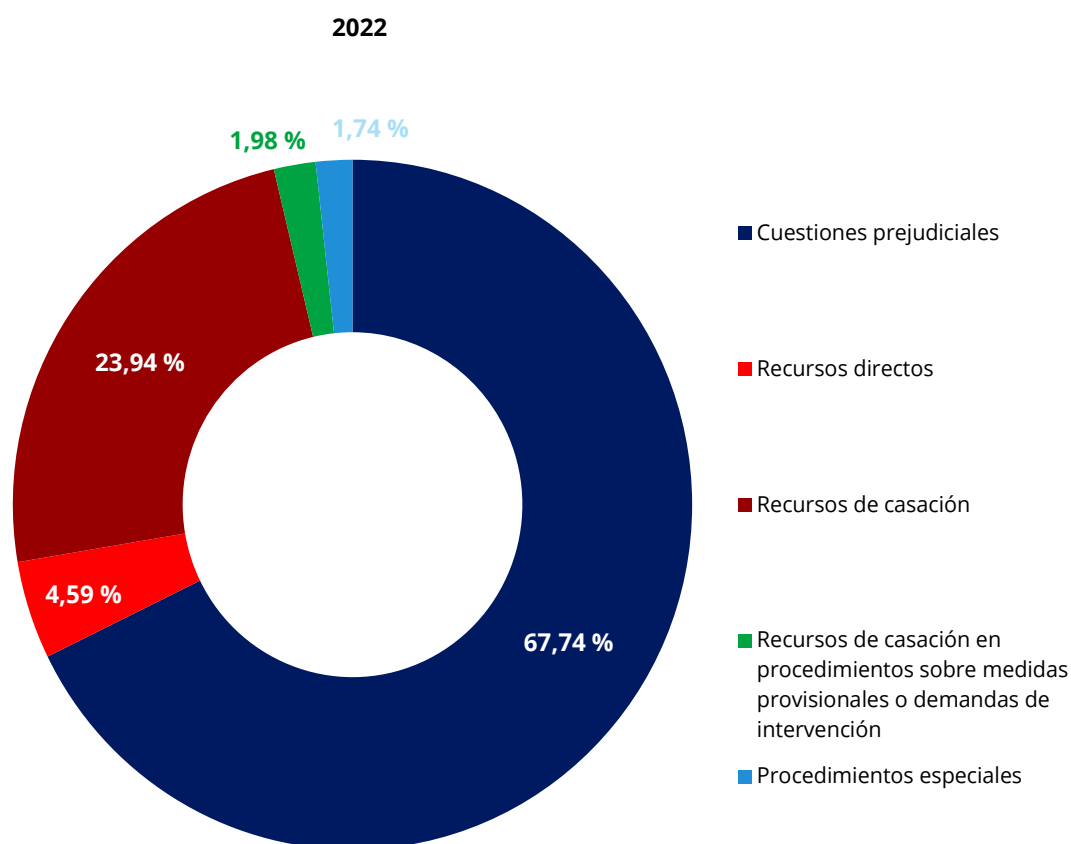


**I. Actividad general del Tribunal de Justicia —
Asuntos iniciados, terminados y pendientes (2018-2022)**



	2018	2019	2020	2021	2022
Asuntos iniciados	849	966	737	838	806
Asuntos terminados	760	865	792	772	808
Asuntos pendientes	1 001	1 102	1 047	1 113	1 111

II. Asuntos iniciados — Naturaleza de los procedimientos (2018-2022)



	2018	2019	2020	2021	2022
Cuestiones prejudiciales	568	641	557	567	546
Recursos directos	63	41	38	29	37
Recursos de casación	193	256	125	223	193
Recursos de casación en procedimientos sobre medidas provisionales o demandas de intervención	6	10	6	9	16
Solicitudes de dictámenes		1	1		
Procedimientos especiales ¹	19	17	10	10	14
Total	849	966	737	838	806
Demandas de medidas provisionales	6	6	3	8	4

1| Se consideran «procedimientos especiales»: la asistencia jurídica gratuita, la tasación de costas, la rectificación, la omisión de pronunciamiento, la oposición a una sentencia dictada en rebeldía, la oposición de tercero, la interpretación, la revisión, el examen de la propuesta del primer Abogado General de reexaminar una resolución del Tribunal General, el procedimiento de embargo y los asuntos en materia de inmunidad.

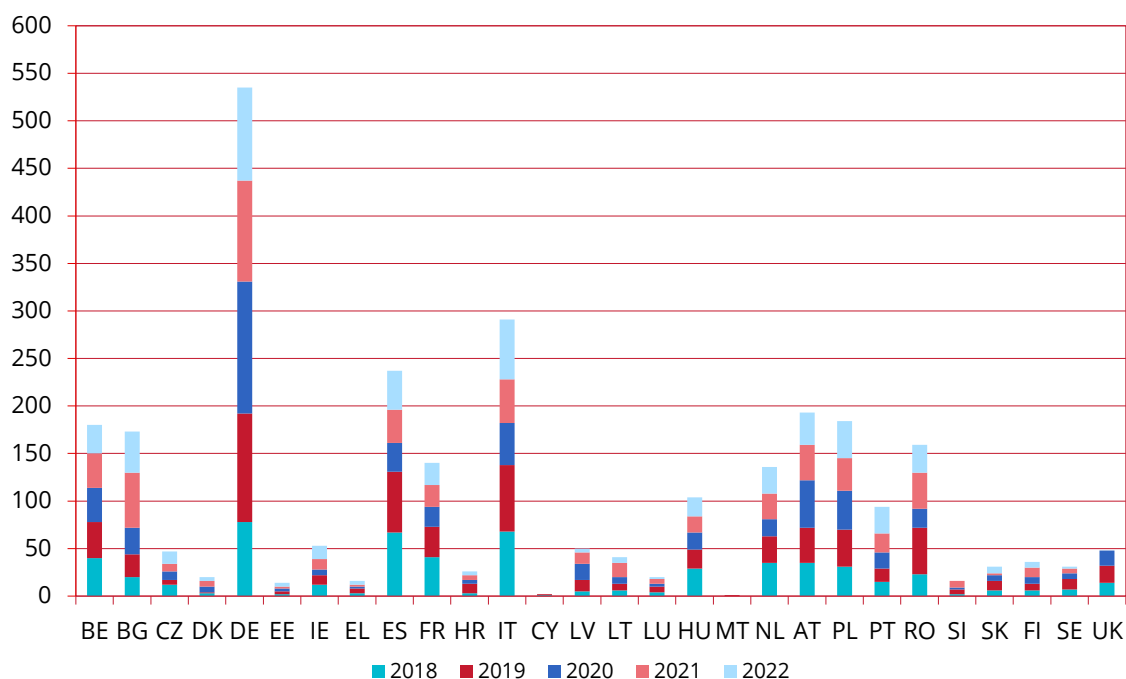
III. Asuntos iniciados - Materia de los recursos (2018-2022)

	2018	2019	2020	2021	2022
Acceso a los documentos	10	5	1	4	4
Acción exterior de la Unión Europea	4	4	4	6	5
Agricultura	26	24	15	19	25
Aproximación de las legislaciones	53	30	35	63	53
Ayudas de Estado	26	59	18	42	25
Ciudadanía de la Unión	6	8	11	14	7
Cláusula compromisoria	2	3	1	3	2
Cohesión económica, social y territorial	1	1	2	3	2
Competencia	25	42	16	26	30
Contratos públicos	28	27	13	21	26
Derecho de sociedades	2	3	1	2	1
Derecho institucional	34	38	27	39	32
Disposiciones financieras (presupuesto, marco financiero, recursos propios, lucha contra el fraude, etc.)	6	8	7	6	2
Educación, formación profesional, juventud y deporte				2	
Energía	12	6	7	3	7
Espacio de libertad, seguridad y justicia	82	107	96	106	95
Fiscalidad	71	73	64	54	62
Fondo Europeo de Desarrollo Regional					1
Investigación, desarrollo tecnológico y espacio	1				
Libertad de establecimiento	7	8	23	9	15
Libre circulación de capitales	9	6	9	4	8
Libre circulación de mercancías	4	8	5	3	1
Libre circulación de personas	19	40	14	11	17
Libre prestación de servicios	37	12	10	11	22
Medio ambiente	50	47	23	23	35
Política comercial	5	10	8	5	10
Política económica y monetaria	3	11	12	12	16
Política exterior y de seguridad común	7	19	1	6	4
Política industrial	4	7	1	1	2
Política pesquera común	1	1	2	2	2
Política social	46	41	33	46	47
Principios de Derecho de la Unión	29	33	30	28	15
Propiedad intelectual	92	74	51	83	49
Protección de los consumidores	41	72	37	53	53
Redes transeuropeas				1	
Registro, evaluación, autorización y restricciones aplicables a las sustancias químicas (Reglamento REACH)	1	3		5	2
Salud pública	4	6	4	10	12
Seguridad social de los trabajadores migrantes	14	2	6	7	7
Trabajo			1	1	
Transportes	39	54	99	52	38
Unión aduanera y arancel aduanero común	13	18	19	11	10
Tratado FUE	814	910	706	797	744
Control de seguridad	1				
Protección de la población	1	1			3
Tratado CEEA	2	1			3
Principios de Derecho de la Unión	1	1			1
Tratado UE	1	1			1
Ciudadanía de la Unión					1
Derecho institucional				2	1
Acuerdo retirada RU				2	2
Estatuto de los Funcionarios	16	35	19	31	36
Principios de Derecho de la Unión					2
Privilegios e inmunidades	2	3	2		1
Procedimiento	12	16	10	7	16
Varios	32	54	31	39	56
TOTAL GENERAL	849	966	737	838	806

IV. Asuntos iniciados — Materia de los recursos (2022)

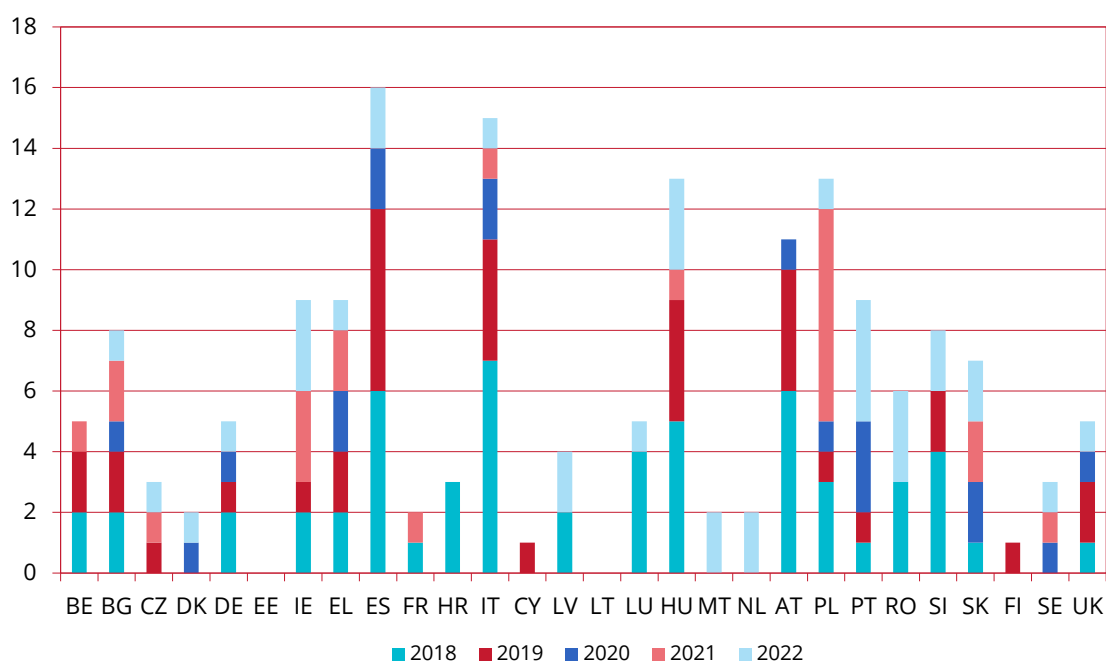
	Cuestiones prejudiciales	Recursos directos	Recursos de casación	Recursos de casación en procedimientos	Procedimientos especiales	Total
Acceso a los documentos			4			4
Acción exterior de la Unión Europea	3		2			5
Agricultura	24		1			25
Aproximación de las legislaciones	47	6				53
Ayudas de Estado	4		16	5		25
Ciudadanía de la Unión	7					7
Cláusula compromisoria			2			2
Cohesión económica, social y territorial	2					2
Competencia	8		22			30
Contratos públicos	17		7	2		26
Derecho de sociedades	1					1
Derecho institucional	5	1	22	4		32
Disposiciones financieras (presupuesto, marco financiero, recursos propios, lucha contra el fraude, etc.)			2			2
Energía	6	1				7
Espacio de libertad, seguridad y justicia	94	1				95
Fiscalidad	61	1				62
Fondo Europeo de Desarrollo Regional	1					1
Libertad de establecimiento	15					15
Libre circulación de capitales	8					8
Libre circulación de mercancías	1					1
Libre circulación de personas	12	5				17
Libre prestación de servicios	19	1	2			22
Medio ambiente	25	10				35
Política comercial	3		5	2		10
Política económica y monetaria	2		14			16
Política exterior y de seguridad común	1		2	1		4
Política industrial	2					2
Política pesquera común	1	1				2
Política social	41		6			47
Principios de Derecho de la Unión	14	1				15
Propiedad intelectual	7		39	2	1	49
Protección de los consumidores	53					53
Registro, evaluación, autorización y restricciones aplicables a las sustancias químicas (Reglamento REACH)	1		1			2
Salud pública	5	2	5			12
Seguridad social de los trabajadores migrantes	7					7
Transportes	34	4				38
Unión aduanera y arancel aduanero común	10					10
Tratado FUE	541	34	152	16	1	744
Protección de la población		3				3
Tratado CEEA		3				3
Principios de Derecho de la Unión	1					1
Tratado UE	1					1
Ciudadanía de la Unión	1					1
Derecho institucional			1			1
Acuerdo retirada RU.	1		1			2
Derecho institucional			1			1
Estatuto de los Funcionarios	1		32		3	36
Principios de Derecho de la Unión	2					2
Privilegios e inmunidades					1	1
Procedimiento			7		9	16
Varios	3		40		13	56
TOTAL GENERAL	546	37	193	16	14	806

V. Asuntos iniciados — Cuestiones prejudiciales por Estado miembro (2018-2022)



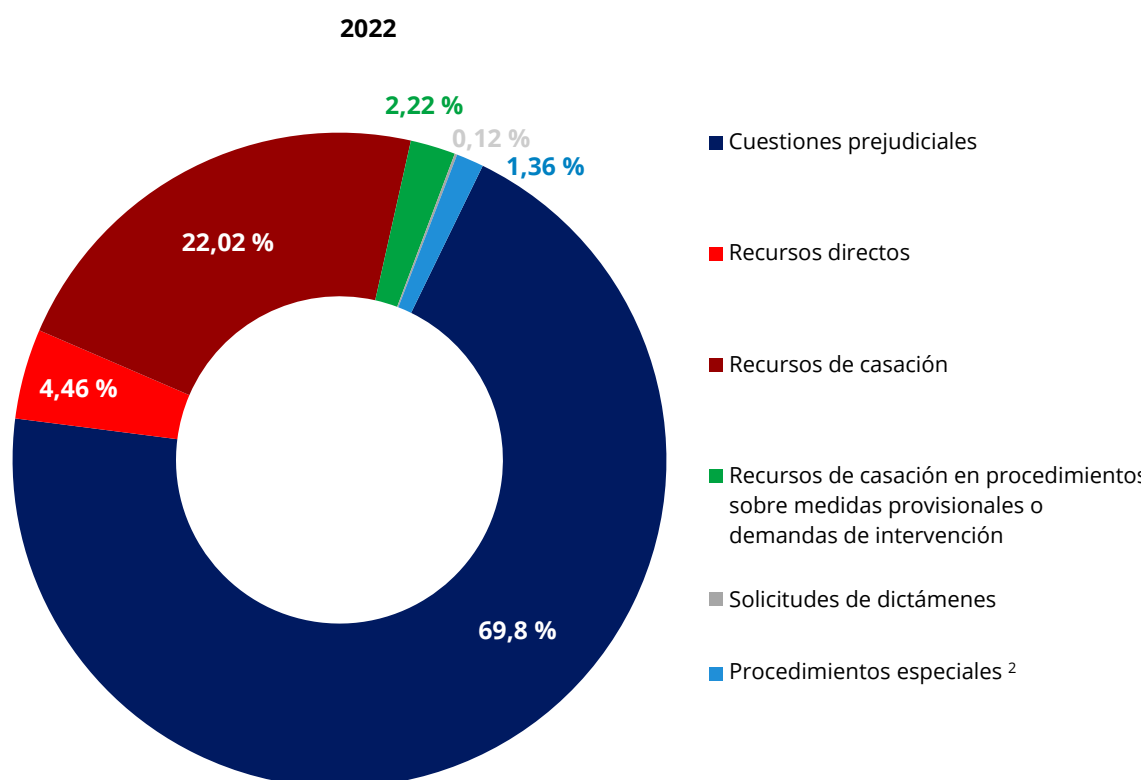
	2018	2019	2020	2021	2022	Total
Bélgica	40	38	36	36	30	180
Bulgaria	20	24	28	58	43	173
República Checa	12	5	9	8	13	47
Dinamarca	3	1	6	6	4	20
Alemania	78	114	140	106	98	536
Estonia	2	3	3	2	4	14
Irlanda	12	10	5	11	14	52
Grecia	3	5	2	2	4	16
España	67	64	30	35	41	237
Francia	41	32	21	23	23	140
Croacia	3	10	4	5	4	26
Italia	68	70	44	46	63	291
Chipre	1	1				2
Letonia	5	12	17	12	4	50
Lituania	6	7	7	15	6	41
Luxemburgo	4	6	3	5	2	20
Hungría	29	20	18	17	20	104
Malta		1				1
Países Bajos	35	28	18	27	28	136
Austria	35	37	50	37	34	193
Polonia	31	39	41	34	39	184
Portugal	15	14	17	20	28	94
Rumanía	23	49	20	38	29	159
Eslovenia	2	5	2	7		16
Eslovaquia	6	10	6	2	7	31
Finlandia	6	7	7	10	6	36
Suecia	7	11	6	5	2	31
Reino Unido	14	18	17			49
Total	568	641	557	567	546	2 879

VI. Asuntos iniciados — Recursos por incumplimiento de Estado (2018-2022)



	2018	2019	2020	2021	2022	Total
Bélgica	2	2		1		5
Bulgaria	2	2	1	2	1	8
República Checa		1		1	1	3
Dinamarca			1		1	2
Alemania	2	1	1		1	5
Estonia						
Irlanda	2	1		3	3	9
Grecia	2	2	2	2	1	9
España	6	6	2		2	16
Francia	1			1		2
Croacia	3					3
Italia	7	4	2	1	1	15
Chipre		1				1
Letonia	2				2	4
Lituania						
Luxemburgo	4				1	5
Hungría	5	4		1	3	13
Malta					2	2
Países Bajos					2	2
Austria	6	4	1			11
Polonia	3	1	1	7	1	13
Portugal	1	1	3		4	9
Rumanía	3				3	6
Eslovenia	4	2			2	8
Eslovaquia	1		2	2	2	7
Finlandia		1				1
Suecia			1	1	1	3
Reino Unido	1	2	1		1	5
Total	57	35	18	22	35	167

VII. Asuntos terminados — Naturaleza de los procedimientos (2018-2022) ¹

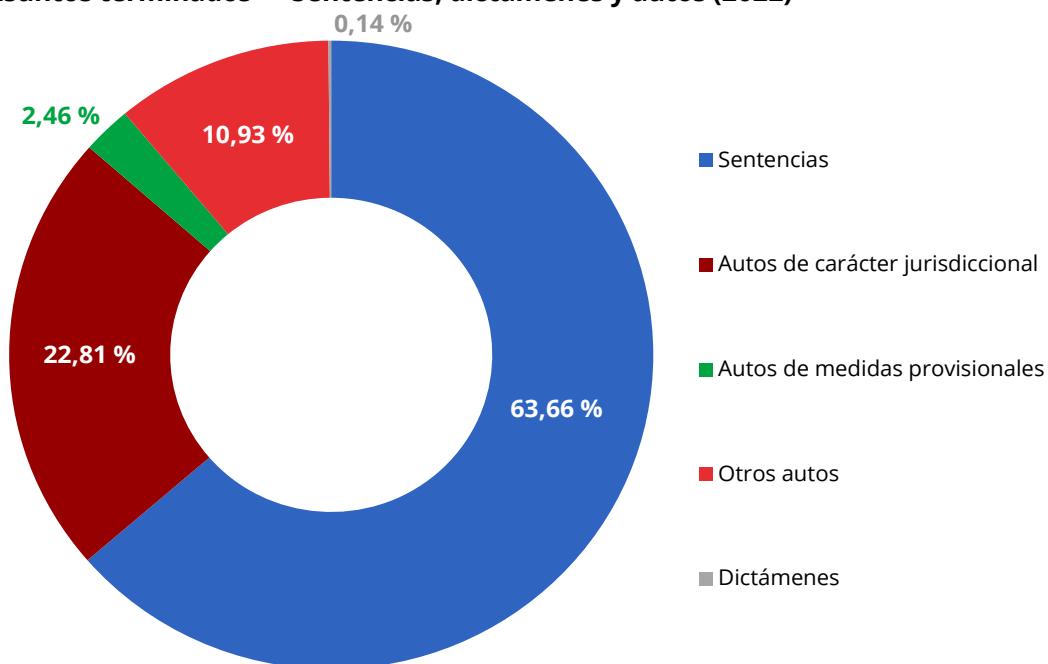


	2018	2019	2020	2021	2022
Cuestiones prejudiciales	520	601	534	547	564
Recursos directos	60	42	37	30	36
Recursos de casación	155	204	194	177	178
Recursos de casación en procedimientos sobre medidas provisionales o demandas de intervención	10	6	10	6	18
Solicitudes de dictámenes		1		1	1
Procedimientos especiales ²	15	11	17	11	11
Total	760	865	792	772	808

1] Las cifras mencionadas (cifras brutas) indican el número total de asuntos independientemente de las acumulaciones de asuntos conexos (un número de asunto = un asunto).

2] Se consideran «procedimientos especiales»: la asistencia jurídica gratuita, la tasación de costas, la rectificación, la omisión de pronunciamiento, la oposición a una sentencia dictada en rebeldía, la oposición de tercero, la interpretación, la revisión, el examen de la propuesta del primer Abogado General de reexaminar una resolución del Tribunal General, el procedimiento de embargo y los asuntos en materia de inmunidad.

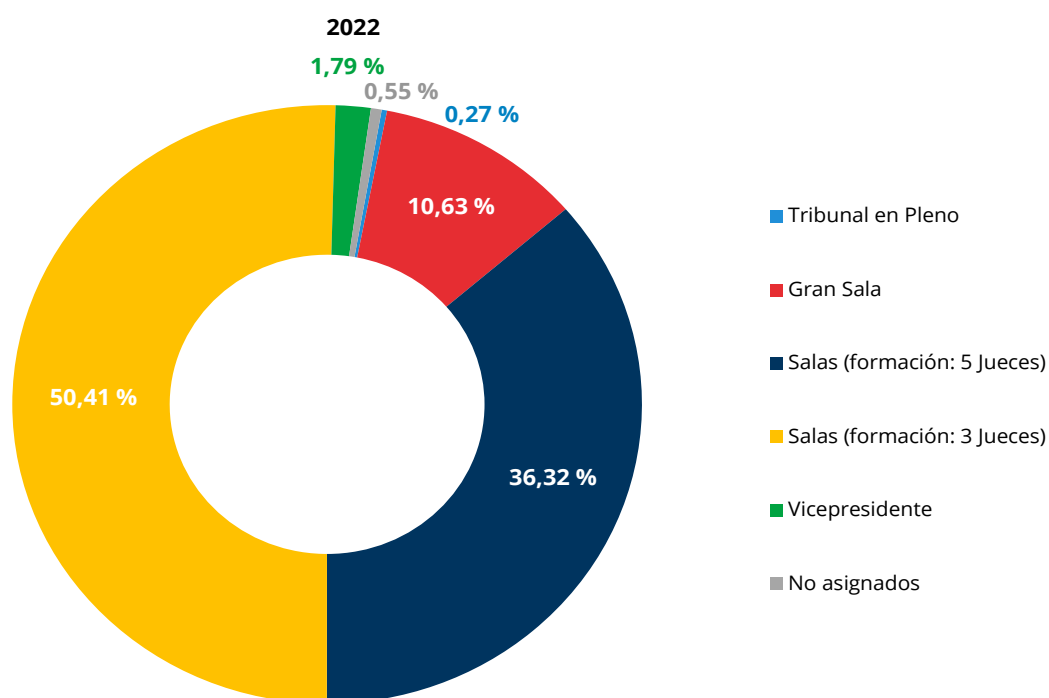
VIII. Asuntos terminados — Sentencias, dictámenes y autos (2022) ¹



	Sentencias	Autos de carácter jurisdiccional ²	Autos de medidas provisionales ³	Otros autos ⁴	Dictámenes	Total
Cuestiones prejudiciales	373	64		67		504
Recursos directos	29		2	5		36
Recursos de casación	64	92		6		162
Recursos de casación en procedimientos sobre medidas provisionales o demandas de intervención			16	2		18
Solicitudes de dictámenes					1	1
Procedimientos especiales		11				11
Total	466	167	18	80	1	732

- 1] Las cifras mencionadas (cifras netas) indican el número total de asuntos teniendo en cuenta la acumulación de asuntos conexos (una serie de asuntos acumulados = un asunto).
- 2] Autos que ponen fin a una instancia distintos de los autos de archivo, sobreseimiento o remisión al Tribunal General.
- 3] Autos dictados a raíz de demandas basadas en los artículos 278 TFUE, 279 TFUE o 280 TFUE o en las disposiciones correspondientes del TCEEA o a raíz de un recurso de casación interpuesto contra un auto de medidas provisionales o de intervención.
- 4] Autos que ponen fin a un procedimiento por archivo, sobreseimiento o devolución al Tribunal General.

IX. Asuntos terminados mediante sentencia, dictamen o auto de carácter jurisdiccional — Formación del Tribunal (2018-2022) ¹



	2018			2019			2020			2021			2022		
	Sentencias/Dictámenes	Autos ²	Total	Sentencias/Dictámenes	Autos ²	Total	Sentencias/Dictámenes	Autos ²	Total	Sentencias/Dictámenes	Autos ²	Total	Sentencias/Dictámenes	Autos ²	Total
Tribunal en Pleno	1		1	1		1			1	2		1	2		2
Gran Sala	76		76	77		77	70		70	83		83	74	3	77
Salas (formación: 5 Jueces)	300	15	315	317	21	338	237	4	241	271	6	277	253	10	263
Salas (formación: 3 Jueces)	153	93	246	163	176	339	191	142	333	154	154	308	193	172	365
Vicepresidente		7	7	6		6	10		10	6		6		13	13
No asignados				2		2	3		3	2		2	4		4
Total	530	115	645	558	205	763	498	159	657	509	168	677	522	202	724

1] Las cifras mencionadas (cifras brutas) indican el número total de asuntos independientemente de las acumulaciones de asuntos conexos (un número de asunto = un asunto).

2] Autos que ponen fin a una instancia distintos de los autos de archivo, sobreseimiento o remisión al Tribunal General.

X. Asuntos terminados mediante sentencia, dictamen o auto de carácter jurisdiccional — Materia de los recursos (2018-2022) ¹

	2018	2019	2020	2021	2022
Acceso a los documentos	2	5	8	1	3
Acción exterior de la Unión Europea	3	4	3	3	2
Adhesión de nuevos Estados	1				
Agricultura	15	23	15	21	19
Aproximación de las legislaciones	28	44	28	26	44
Ayudas de Estado	29	20	28	31	31
Ciudadanía de la Unión	10	7	8	4	10
Cláusula compromisoria	3	2	4	2	1
Cohesión económica, social y territorial	1		1	2	3
Competencia	12	20	17	26	16
Contratos públicos	22	20	19	13	25
Derecho de sociedades	1	1	3	2	1
Derecho institucional	28	28	26	27	39
Disposiciones financieras (presupuesto, marco financiero, recursos propios, lucha contra el fraude, etc.)	2	6	5	5	14
Educación, formación profesional, juventud y deporte					1
Energía	1	9	8	4	6
Espacio de libertad, seguridad y justicia	74	85	69	81	79
Fiscalidad	58	68	58	63	61
Investigación, desarrollo tecnológico y espacio	3	1	1		
Libertad de establecimiento	13	5	6	7	21
Libre circulación de capitales	13	8	5	8	3
Libre circulación de mercancías	6	2	8	2	2
Libre circulación de personas	24	25	21	18	13
Libre prestación de servicios	21	23	13	17	13
Medio ambiente	33	50	32	22	29
Política comercial	6	11	4	7	9
Política económica y monetaria	3	7	3	17	10
Política exterior y de seguridad común	5	8	16	5	5
Política industrial	2	7	6	1	1
Política pesquera común	2	2		2	3
Política social	42	36	25	37	38
Principios de Derecho de la Unión	10	17	18	34	24
Propiedad intelectual	74	92	76	61	63
Protección de los consumidores	19	38	36	39	32
Redes transeuropeas					1
Registro, evaluación, autorización y restricciones aplicables a las sustancias químicas (Reglamento REACH)	1	1		6	
Salud pública		6	3	5	5
Seguridad social de los trabajadores migrantes	10	12	6	3	6
Trabajo					2
Transportes	38	25	22	26	31
Unión aduanera y arancel aduanero común	12	12	16	18	10
Tratado FUE	627	730	617	646	676
Protección de la población		1		1	
Tratado CEEA		1		1	
Principios de Derecho de la Unión		1	1		
Tratado UE		1	1		
Derecho institucional		2			
Estatuto de los Funcionarios	7	18	22	19	38
Principios de Derecho de la Unión					1
Privilegios e inmunidades	1		4	3	
Procedimiento	10	11	13	8	9
Varios	18	31	39	30	48
TOTAL GENERAL	645	763	657	677	724

1] Las cifras mencionadas (cifras brutas) indican el número total de asuntos independientemente de las acumulaciones de asuntos conexos (un número de asunto = un asunto).

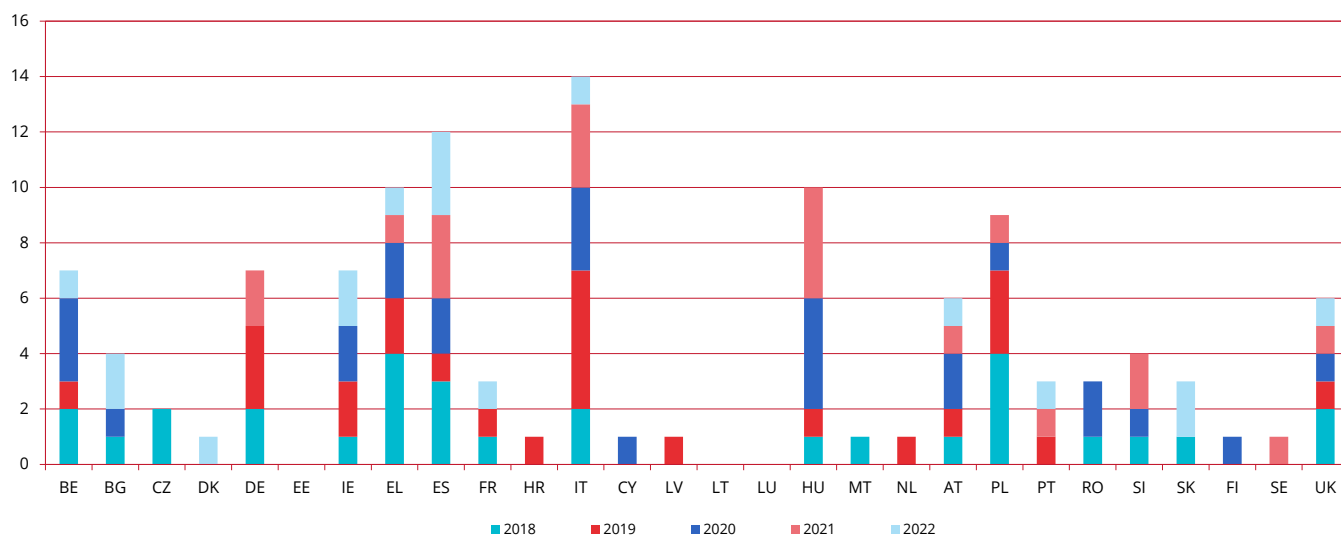
XI. Asuntos terminados mediante sentencia, dictamen o auto de carácter jurisdiccional — Materia de los recursos (2022) ¹

	Sentencias/Dictámenes	Autos ²	Total
Acceso a los documentos		3	3
Acción exterior de la Unión Europea	2		2
Agricultura	17	2	19
Aproximación de las legislaciones	43	1	44
Ayudas de Estado	25	6	31
Ciudadanía de la Unión	8	2	10
Cláusula compromisoria	1		1
Cohesión económica y social	3		3
Competencia	15	1	16
Contratos públicos	19	6	25
Derecho de sociedades	1		1
Derecho institucional	18	21	39
Disposiciones financieras (presupuesto, marco financiero, recursos propios, lucha contra el fraude, etc.)	9	5	14
Educación, formación profesional, juventud y deporte	1		1
Energía	6		6
Espacio de libertad, seguridad y justicia	71	8	79
Fiscalidad	52	9	61
Libertad de establecimiento	20	1	21
Libre circulación de capitales	1	2	3
Libre circulación de mercancías	2		2
Libre circulación de personas	11	2	13
Libre prestación de servicios	10	3	13
Medio ambiente	22	7	29
Política comercial	7	2	9
Política económica y monetaria	6	4	10
Política exterior y de seguridad común	3	2	5
Política industrial	1		1
Política pesquera común	2	1	3
Política social	26	12	38
Principios de Derecho de la Unión	11	13	24
Propiedad intelectual	17	46	63
Protección de los consumidores	28	4	32
Redes transeuropeas	1		1
Salud pública	4	1	5
Seguridad social de los trabajadores migrantes	6		6
Trabajo	2		2
Transportes	21	10	31
Unión aduanera y arancel aduanero común	9	1	10
Tratado FUE	501	175	676
Estatuto de los Funcionarios	21	17	38
Principios de Derecho de la Unión		1	1
Procedimiento		9	9
Varios	21	27	48
TOTAL GENERAL	522	202	724

1| Las cifras mencionadas (cifras brutas) indican el número total de asuntos independientemente de las acumulaciones de asuntos conexos (un número de asunto = un asunto).

2| Autos que ponen fin a una instancia distintos de los autos de archivo, sobreseimiento o remisión al Tribunal General.

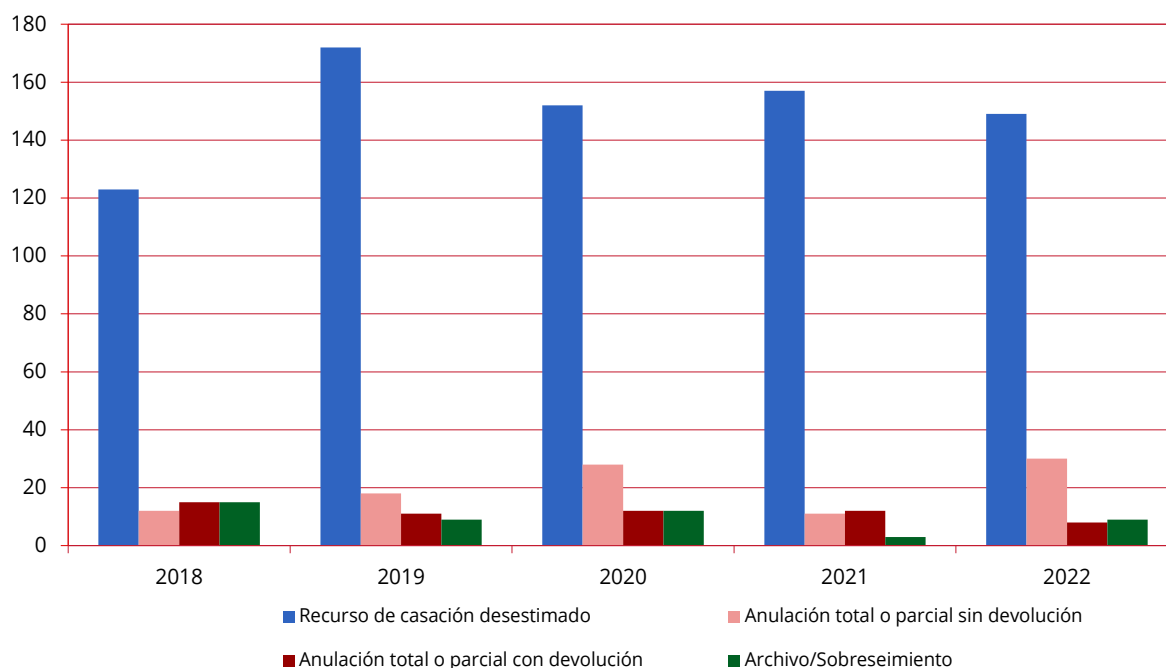
XII. Asuntos terminados — Sentencias por incumplimiento de Estado: sentido de la resolución (2018-2022) ¹



	2018		2019		2020		2021		2022	
	Estimación	Desestimación	Estimación	Desestimación	Estimación	Desestimación	Estimación	Desestimación	Estimación	Desestimación
Bélgica	2		1		3				1	
Bulgaria	1				1				2	
República Checa	2			1						
Dinamarca		1							1	
Alemania	2	1	3			1	2			
Estonia										
Irlanda	1		2		2				2	
Grecia	4		2		2		1		1	
España	3		1	1	2		3		3	
Francia	1		1						1	
Croacia			1			1				
Italia	2		5	1	3		3	1	1	
Chipre					1					
Letonia			1							
Lituania										
Luxemburgo										
Hungría	1		1		4		4			
Malta	1									
Países Bajos			1							
Austria	1	1	1		2		1	1	1	
Polonia	4		3		1		1			2
Portugal			1			1	1		1	
Rumanía	1				2					
Eslovenia	1				1		2			
Eslovaquia	1								2	
Finlandia					1					
Suecia							1			
Reino Unido	2		1		1		1		1	
Total	30	3	25	3	26	3	20	2	17	2

1] Las cifras mencionadas (cifras netas) indican el número total de asuntos teniendo en cuenta la acumulación de asuntos conexos (una serie de asuntos acumulados = un asunto).

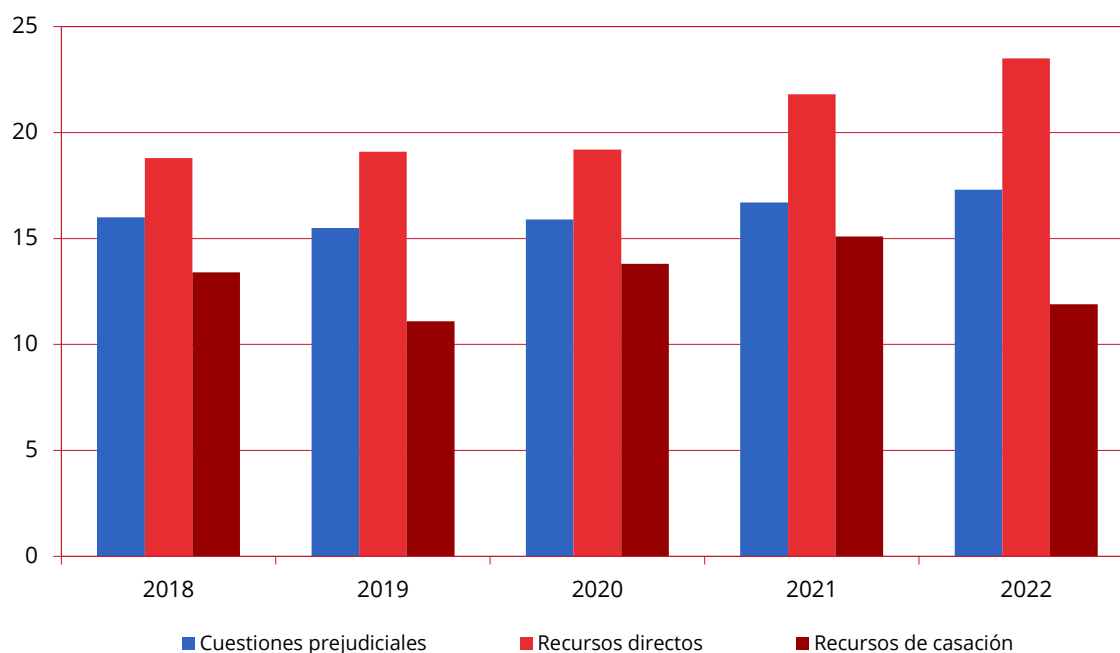
XIII. Asuntos terminados — Recursos de casación: sentido de la resolución (2018-2022) ^{1 2}



	2018			2019			2020			2021			2022		
	Sentencias	Autos	Total	Sentencias	Autos	Total	Sentencias	Autos	Total	Sentencias	Autos	Total	Sentencias	Autos	Total
Recurso de casación desestimado	59	64	123	63	109	172	75	77	152	71	86	157	52	97	149
Anulación total o parcial sin devolución	11	1	12	17	1	18	28		28	11		11	18	12	30
Anulación total o parcial con devolución	14	1	15	9	2	11	12		12	12		12	7	1	8
Archivo/Sobreseimiento		15	15		9	9		12	12		3	3	1	8	9
Total	84	81	165	89	121	210	115	89	204	94	89	183	78	118	196

- 1] En las estadísticas judiciales del Tribunal General puede encontrarse una información más detallada sobre los recursos de casación interpuestos contra las resoluciones de dicho órgano jurisdiccional.
- 2] Las cifras mencionadas (cifras brutas) indican el número total de asuntos independientemente de las acumulaciones de asuntos conexos (un número de asunto = un asunto). Incluyen asimismo los recursos de casación a que se refiere el artículo 58 *bis* del Protocolo sobre el Estatuto del Tribunal de Justicia de la Unión Europea que se hayan declarado inadmisibles o no hayan sido admitidos a trámite con arreglo a los artículos 170 *bis* o 170 *ter* del Reglamento de Procedimiento. Para más información sobre el mecanismo establecido en el artículo 58 *bis* del Protocolo sobre el Estatuto del Tribunal de Justicia de la Unión Europea, véase el cuadro XX del presente informe.

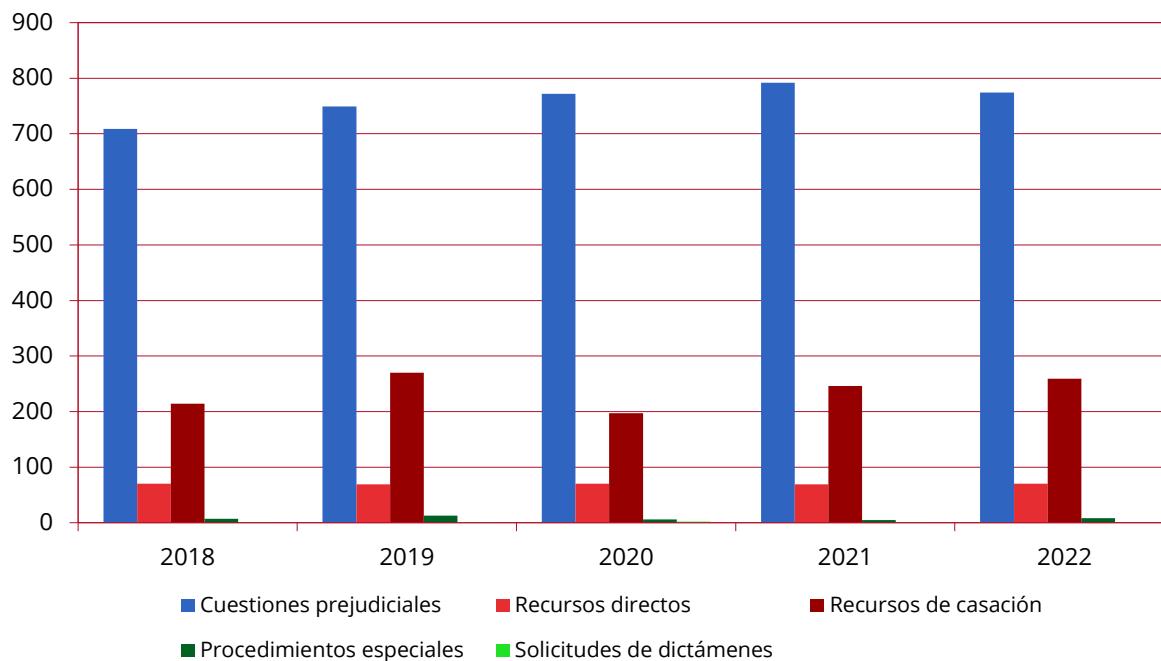
XIV. Asuntos terminados — Duración de los procedimientos, en meses (2018-2022) ¹
(sentencias y autos de carácter jurisdiccional)



	2018	2019	2020	2021	2022
Cuestiones prejudiciales	16	15,5	15,9	16,7	17,3
Procedimientos prejudiciales de urgencia	3,1	3,7	3,9	3,7	4,5
Procedimientos acelerados	2,2	9,9		10,7	7,4
Recursos directos	18,8	19,1	19,2	21,8	23,5
Procedimientos acelerados	9	10,3			11,4
Recursos de casación	13,4	11,1	13,8	15,1	11,9
Procedimientos acelerados				8,4	

1| Se excluyen del cálculo de la duración de los procedimientos: los asuntos en que se haya dictado sentencia interlocutoria o se hayan acordado diligencias de prueba, los dictámenes, los procedimientos especiales (a saber: la asistencia jurídica gratuita, la tasación de costas, la rectificación, la omisión de pronunciamiento, la oposición a una sentencia dictada en rebeldía, la oposición de tercero, la interpretación, la revisión, el examen de la propuesta del primer Abogado General de reexaminar una resolución del Tribunal General, el procedimiento de embargo y los asuntos en materia de inmunidad), los asuntos que hayan concluido mediante un auto de archivo, de sobreseimiento o de devolución al Tribunal General, los procedimientos sobre medidas provisionales, así como los recursos de casación en procedimientos sobre medidas provisionales y sobre demandas de intervención.

**XV. Asuntos pendientes a 31 de diciembre —
Naturaleza de los procedimientos (2018-2022) ¹**

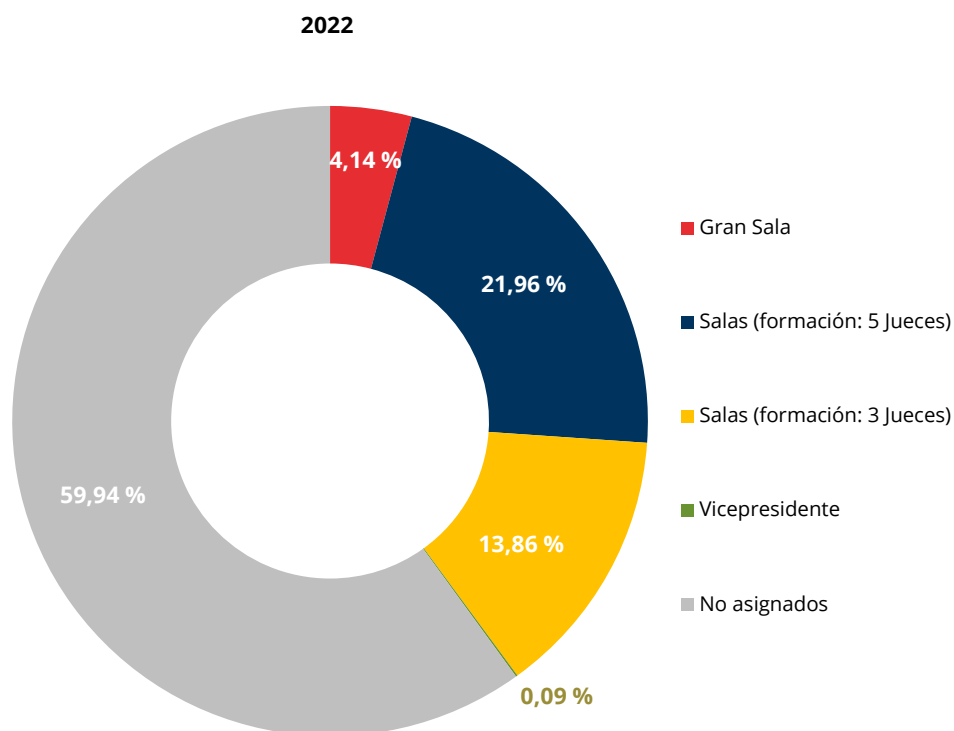


	2018	2019	2020	2021	2022
Cuestiones prejudiciales	709	749	772	792	774
Recursos directos	70	69	70	69	70
Recursos de casación	214	270	197	246	259
Procedimientos especiales ²	7	13	6	5	8
Solicitudes de dictámenes	1	1	2	1	0
Total	1 001	1 102	1 047	1 113	1 111

1] Las cifras mencionadas (cifras brutas) indican el número total de asuntos independientemente de las acumulaciones de asuntos conexos (un número de asunto = un asunto).

2] Se consideran «procedimientos especiales»: la asistencia jurídica gratuita, la tasación de costas, la rectificación, la omisión de pronunciamiento, la oposición a una sentencia dictada en rebeldía, la oposición de tercero, la interpretación, la revisión, el examen de la propuesta del primer Abogado General de reexaminar una resolución del Tribunal General, el procedimiento de embargo y los asuntos en materia de inmunidad.

XVI. Asuntos pendientes a 31 de diciembre — Formación del Tribunal (2018-2022) ¹



	2018	2019	2020	2021	2022
Tribunal en Pleno	1		1	2	
Gran Sala	68	65	74	71	46
Salas (formación: 5 Jueces)	236	192	225	208	244
Salas (formación: 3 Jueces)	77	130	103	118	154
Vicepresidente	1	4		3	1
No asignados	618	711	644	711	666
Total	1 001	1 102	1 047	1 113	1 111

1| Las cifras mencionadas (cifras brutas) indican el número total de asuntos independientemente de las acumulaciones de asuntos conexos (un número de asunto = un asunto).

XVII. Procedimientos acelerados (2018-2022)

Solicitudes de procedimiento acelerado ¹

	2018	2019	2020	2021	2022	Total
Cuestiones prejudiciales	33	50	40	56	35	214
Recursos directos	3	3		3		9
Recursos de casación	1	4	2	1	2	10
Recursos de casación en procedimientos sobre medidas provisionales o demandas de intervención					1	1
Procedimientos especiales		1				1
Total	37	58	42	60	38	235

Solicitudes de procedimiento acelerado — Sentido de la resolución ²

	2018	2019	2020	2021	2022	Total
Admitidos	9	3	3	6		21
Desestimación	17	56	34	56	31	194
Archivados ³	3	1	3	2	5	14
Pendiente de resolución	8	6	8	4	6	32
Total	37	66	48	68	42	261

- 1] Las cifras mencionadas en este cuadro reflejan el número de demandas presentadas en el año de que se trate, con independencia del año de presentación del asunto al que se refiere la demanda.
- 2] Las cifras mencionadas en este cuadro reflejan el número de resoluciones adoptadas, en el año de que se trate, en relación con una solicitud de aplicación del procedimiento acelerado, con independencia del año de presentación de tal solicitud.
- 3] No fue necesario pronunciarse formalmente sobre la demanda debido al archivo del asunto o a su terminación mediante sentencia o auto.

XVIII. Procedimientos prejudiciales de urgencia (2018-2022)

Solicitudes de procedimiento prejudicial de urgencia ¹

	2018	2019	2020	2021	2022	Total
Cooperación judicial en materia civil	5		2	1	1	9
Cooperación judicial en materia penal	8	10	8	8	6	40
Cooperación policial		4				4
Fronteras, asilo e inmigración	5	5	6	8	2	26
Otros	1	1	1	14	5	22
Total	19	20	17	31	14	101

Solicitudes de procedimiento prejudicial de urgencia — Sentido de la resolución ²

	2018	2019	2020	2021	2022	Total
Admitidos	12	11	11	9	7	50
Desestimación	7	7	8	20	8	50
Archivados ³				3		3
Pendiente de resolución		2		1		3
Total	19	20	19	33	15	106

- 1| Las cifras mencionadas en este cuadro reflejan el número de demandas presentadas en el año de que se trate, con independencia del año de presentación del asunto al que se refiere la demanda.
- 2| Las cifras mencionadas en este cuadro reflejan el número de resoluciones adoptadas, en el año de que se trate, en relación con una solicitud de aplicación del procedimiento de urgencia, con independencia del año de presentación de tal solicitud.
- 3| No fue necesario pronunciarse formalmente sobre la demanda debido a su retirada, al archivo del asunto o a su conclusión mediante sentencia o auto.

XIX. Medidas provisionales (2018-2022)

Demandas de medidas provisionales ¹

	2018	2019	2020	2021	2022	Total
Agricultura		1		1		2
Ayudas de Estado	2	1	1	1		5
Cláusula compromisoria					1	1
Competencia	1	3				4
Contratos públicos					1	1
Derecho institucional	2			1		3
Disposiciones financieras (presupuesto, marco financiero, recursos propios, lucha contra el fraude, etc.)					1	1
Energía				1		1
Medio ambiente				1		1
Principios de Derecho de la Unión	1		1	1		3
Propiedad intelectual				1		1
Registro, evaluación, autorización y restricciones aplicables a las sustancias químicas (Reglamento REACH)		1				1
Transportes			1	1	1	3
Total	6	6	3	8	4	27

Medidas provisionales — Sentido de la resolución ²

	2018	2019	2020	2021	2022	Total
Admitidos	5	1	1	2		9
Desestimación	3	4	1	4	2	14
Archivados ³			1	2	1	4
Pendiente de resolución		1	1	1	2	5
Total	8	6	4	9	5	32

- 1| Las cifras mencionadas en este cuadro reflejan el número de demandas presentadas en el año de que se trate, con independencia del año de presentación del asunto al que se refiere la demanda.
- 2| Las cifras mencionadas en este cuadro reflejan el número de resoluciones adoptadas, en el año de que se trate, en relación con una demanda de medidas provisionales, con independencia del año de presentación de tal demanda.
- 3| No fue necesario pronunciarse formalmente sobre la demanda debido a su retirada, al archivo del asunto o a su conclusión mediante sentencia o auto.

XX. Recursos de casación contemplados en el artículo 58 bis del Estatuto (2019-2022)

Recursos de casación interpuestos contra una resolución del Tribunal General relativa a la resolución de una Sala de Recurso independiente

	2019	2020	2021	2022	Total
Oficina de Propiedad Intelectual de la Unión Europea	36	40	60	39	175
Oficina Comunitaria de Variedades Vegetales	2				2
Total	38	40	60	39	177

Decisiones sobre la admisión a trámite del recurso de casación ¹

	2019	2020	2021	2022	Total
Admisión a trámite			1	2	3
Inadmisión a trámite	27	37	47	39	150
Inadmisibile	2	3	2	4	11
Archivados		1		1	2
Total	29	41	50	46	166

¹ Las cifras indicadas en este cuadro se refieren al número de resoluciones adoptadas durante el año correspondiente, independientemente del año de presentación de la solicitud de admisión a trámite del recurso de casación.

**XXI. Evolución general de la actividad judicial (1952-2022) —
Asuntos iniciados y sentencias o dictámenes**

Año	Asuntos iniciados ¹							Sentencias/Dictámenes ²
	Cuestiones prejudiciales	Recursos directos	Recursos de casación	Recursos de casación en procedimientos sobre medidas provisionales o demandas de intervención	Solicitudes de dictámenes	Total	Demandas de medidas provisionales	
1953		4				4		
1954		10				10		2
1955		9				9	2	4
1956		11				11	2	6
1957		19				19	2	4
1958		43				43		10
1959		46			1	47	5	13
1960		22			1	23	2	18
1961	1	24			1	26	1	11
1962	5	30				35	2	20
1963	6	99				105	7	17
1964	6	49				55	4	31
1965	7	55				62	4	52
1966	1	30				31	2	24
1967	23	14				37		24
1968	9	24				33	1	27
1969	17	60				77	2	30
1970	32	47				79		64
1971	37	59				96	1	60
1972	40	42				82	2	61
1973	61	131				192	6	80
1974	39	63				102	8	63
1975	69	61			1	131	5	78
1976	75	51			1	127	6	88
1977	84	74				158	6	100
1978	123	146			1	270	7	97
1979	106	1 218				1 324	6	138
1980	99	180				279	14	132
1981	108	214				322	17	128
1982	129	217				346	16	185
1983	98	199				297	11	151
1984	129	183				312	17	165
1985	139	294				433	23	211
1986	91	238				329	23	174

>>>

- 1] Las cifras mencionadas en este cuadro se refieren a todos los asuntos interpuestos ante el Tribunal de Justicia con exclusión de los procedimientos especiales.
- 2] Las cifras mencionadas en esta columna reflejan el número de sentencias o dictámenes dictados por el Tribunal de Justicia, teniendo en cuenta la acumulación de asuntos conexos (una serie de asuntos acumulados = un asunto).

Año	Asuntos iniciados ¹						Demandas de medidas provisionales	Sentencias/Dictámenes ²
	Cuestiones prejudiciales	Recursos directos	Recursos de casación	Recursos de casación en procedimientos sobre medidas provisionales o demandas de intervención	Solicitudes de dictámenes	Total		
1987	144	251				395	21	208
1988	179	193				372	17	238
1989	139	244				383	19	188
1990	141	221	15	1		378	12	193
1991	186	140	13	1	2	342	9	204
1992	162	251	24	1	2	440	5	210
1993	204	265	17			486	13	203
1994	203	125	12	1	3	344	4	188
1995	251	109	46	2		408	3	172
1996	256	132	25	3		416	4	193
1997	239	169	30	5		443	1	242
1998	264	147	66	4		481	2	254
1999	255	214	68	4		541	4	235
2000	224	197	66	13	2	502	4	273
2001	237	187	72	7		503	6	244
2002	216	204	46	4		470	1	269
2003	210	277	63	5	1	556	7	308
2004	249	219	52	6	1	527	3	375
2005	221	179	66	1		467	2	362
2006	251	201	80	3		535	1	351
2007	265	221	79	8		573	3	379
2008	288	210	77	8	1	584	3	333
2009	302	143	105	2	1	553	1	376
2010	385	136	97	6		624	3	370
2011	423	81	162	13		679	3	370
2012	404	73	136	3	1	617		357
2013	450	72	161	5	2	690	1	434
2014	428	74	111		1	614	3	416
2015	436	48	206	9	3	702	2	399
2016	470	35	168	7		680	3	412
2017	533	46	141	6	1	727	3	466
2018	568	63	193	6		830	6	462
2019	641	41	256	10	1	949	6	491
2020	557	38	125	6	1	727	3	451
2021	567	29	223	9		828	8	450
2022	546	37	193	16		792	4	466
Total	13 028	9 238	3 194	175	29	25 664	430	13 759

1] Las cifras mencionadas en este cuadro se refieren a todos los asuntos interpuestos ante el Tribunal de Justicia con exclusión de los procedimientos especiales.

2] Las cifras mencionadas en esta columna reflejan el número de sentencias o dictámenes dictados por el Tribunal de Justicia, teniendo en cuenta la acumulación de asuntos conexos (una serie de asuntos acumulados = un asunto).

XXII. Evolución general de la actividad judicial (1952-2022) —

Cuestiones prejudiciales iniciadas por Estado miembro y por año

	BE	BG	CZ	DK	DE	EE	IE	EL	ES	FR	HR	IT	CY	LV	LT	LU	HU	MT	NL	AT	PL	PT	RO	SI	SK	FI	SE	UK	Otros ¹	Total
1961																			1										1	
1962																			5											5
1963																1			5											6
1964												2						4												6
1965										2								1												7
1966																		1												1
1967	5									3						1		3												23
1968	1									1		1						2												9
1969	4									1						1														17
1970	4				21					2		2						3												32
1971	1				18					6		5				1		6												37
1972	5				20					1		4						10												40
1973	8				37					4		5				1		6												61
1974	5				15					6		5						7												39
1975	7			1	26					15		14				1		4												69
1976	11				28					8		12					14													75
1977	16			1	30					14		7					9													84
1978	7			3	46					12		11					38													123
1979	13			1	33					18		19				1		11												106
1980	14			2	24					14		19					17													99
1981	12			1	41					17		11				4		17												108
1982	10			1	36					39		18					21													129
1983	9			4	36					15		7					19													98
1984	13			2	38					34		10					22													129
1985	13				40					45		11				6		14												139
1986	13			4	18			2	1	19		5				1		16												91
1987	15			5	32			2	17	1	36					3		19												144
1988	30			4	34				1	38		28				2		26												179
1989	13			2	47			1	2	28		10				1		18				1								139
1990	17			5	34			4	2	6	21	25				4		9				2								141
1991	19			2	54			2	3	5	29	36				2		17				3								186
1992	16			3	62			1	5	15	22	22				1		18				1								162

>>>

1| Asunto C-265/00, **Campina Melkunie** (Cour de justice Benelux / Benelux Gerechtshof).

Asunto C-196/09, **Miles y otros** (Sala de Recurso de las Escuelas Europeas).

Asunto C-169/15, **Montis Design** (Cour de justice Benelux / Benelux Gerechtshof).

	BE	BG	CZ	DK	DE	EE	IE	EL	ES	FR	HR	IT	CY	LV	LT	LU	HU	MT	NL	AT	PL	PT	RO	SI	SK	FI	SE	UK	Otros ¹	Total
1993	22			7	57		1	5	7	22		24				1			43			3						12		204
1994	19			4	44		2		13	36		46				1			13			1						24		203
1995	14			8	51		3	10	10	43		58				2			19	2		5					6	20		251
1996	30			4	66			4	6	24		70				2			10	6		6				3	4	21		256
1997	19			7	46		1	2	9	10		50				3			24	35		2				6	7	18		239
1998	12			7	49		3	5	55	16		39				2			21	16		7				2	6	24		264
1999	13			3	49		2	3	4	17		43				4			23	56		7				4	5	22		255
2000	15			3	47		2	3	5	12		50							12	31		8				5	4	26	1	224
2001	10			5	53		1	4	4	15		40				2			14	57		4				3	4	21		237
2002	18			8	59			7	3	8		37				4			12	31		3				7	5	14		216
2003	18			3	43		2	4	8	9		45				4			28	15		1				4	4	22		210
2004	24			4	50		1	18	8	21		48				1	2		28	12		1				4	5	22		249
2005	21			1	4	51	2	11	10	17		18				2	3		36	15	1	2				4	11	12		221
2006	17			3	3	77	1	14	17	24		34		1	1	1	4		20	12	2	3				1	5	2	10	251
2007	22	1	2	5	59	2	2	8	14	26		43					2		19	20	7	3	1			1	5	6	16	265
2008	24			1	6	71	2	1	9	17	12	39	1	3	3	4	6		34	25	4	1				4	7	14		288
2009	35	8	5	3	59	2		11	11	28		29	1	4	3		10	1	24	15	10	3	1	2	1	2	5	28	1	302
2010	37	9	3	10	71		4	6	22	33		49		3	2	9	6		24	15	8	10	17	1	5	6	6	29		385
2011	34	22	5	6	83	1	7	9	27	31		44		10	1	2	13		22	24	11	11	14	1	3	12	4	26		423
2012	28	15	7	8	68	5	6	1	16	15		65		5	2	8	18	1	44	23	6	14	13		9	3	8	16		404
2013	26	10	7	6	97	3	4	5	26	24		62	3	5	10		20		46	19	11	14	17	1	4	4	12	14		450
2014	23	13	6	10	87		5	4	41	20	1	52	2	7	6		23		30	18	14	8	28	4	3	8	3	12		428
2015	32	5	8	7	79	2	8	2	36	25	5	47		9	8	7	14		40	23	15	8	18	5	5	4	7	16	1	436
2016	26	18	5	12	84	1	6	6	47	23	2	62		9	8	1	15	1	26	20	19	21	14	3	6	7	5	23		470
2017	21	16	4	8	149	7	12	4	23	25	3	57		5	10	1	22		38	31	19	21	16	3	6	13	8	11		533
2018	40	20	12	3	78	2	12	3	67	41	3	68	1	5	6	4	29		35	35	31	15	23	2	6	6	7	14		568
2019	38	24	5	1	114	3	10	5	64	32	10	70	1	12	7	6	20	1	28	37	39	14	49	5	10	7	11	18		641
2020	36	28	9	6	140	3	5	2	30	21	4	44		17	7	3	18		18	50	41	17	20	2	6	7	6	17		557
2021	36	58	8	6	106	2	11	2	35	23	5	46		12	15	5	17		27	37	34	20	38	7	2	10	5			567
2022	30	43	13	4	98	4	14	4	41	23	4	63		4	6	2	20		28	34	39	28	29		7	6	2			546
Total	1 021	290	104	212	2 985	39	155	198	697	1 119	37	1 736	9	110	96	112	262	4	1 149	714	311	268	298	36	75	151	165	672	3	13 028

1| Asunto C-265/00, *Campina Melkunie* (Cour de justice Benelux / Benelux Gerichtshof).
Asunto C-196/09, *Miles y otros* (Sala de Recurso de las Escuelas Europeas).
Asunto C-169/15, *Montis Design* (Cour de justice Benelux / Benelux Gerichtshof).

XXIII. Evolución general de la actividad judicial (1952-2022) —

Cuestiones prejudiciales iniciadas por Estado miembro y por órgano jurisdiccional

			Total
Bélgica	Cour constitutionnelle	46	
	Cour de cassation	109	
	Conseil d'État	117	
	Otros órganos jurisdiccionales	749	1 021
Bulgaria	Върховен касационен съд	10	
	Върховен административен съд	44	
	Otros órganos jurisdiccionales	236	290
República Checa	Ústavní soud		
	Nejvyšší soud	17	
	Nejvyšší správní soud	40	
	Otros órganos jurisdiccionales	47	104
Dinamarca	Højesteret	38	
	Otros órganos jurisdiccionales	174	212
Alemania	Bundesverfassungsgericht	2	
	Bundesgerichtshof	284	
	Bundesverwaltungsgericht	164	
	Bundesfinanzhof	356	
	Bundesarbeitsgericht	67	
	Bundessozialgericht	77	
	Otros órganos jurisdiccionales	2 035	2 985
Estonia	Riigikohus	17	
	Otros órganos jurisdiccionales	22	39
Irlanda	Supreme Court	47	
	High Court	62	
	Otros órganos jurisdiccionales	46	155
Grecia	Άρειος Πάγος	14	
	Συμβούλιο της Επικρατείας	64	
	Otros órganos jurisdiccionales	120	198
España	Tribunal Constitucional	1	
	Tribunal Supremo	126	
	Otros órganos jurisdiccionales	570	697
Francia	Conseil constitutionnel	1	
	Cour de cassation	158	
	Conseil d'État	172	
	Otros órganos jurisdiccionales	788	1 119
Croacia	Ustavni sud		
	Vrhovni sud	2	
	Visoki upravni sud	2	
	Visoki prekršajni sud		
	Otros órganos jurisdiccionales	33	37

>>>

Italia	Corte Costituzionale	7	
	Corte suprema di Cassazione	191	
	Consiglio di Stato	257	
	Otros órganos jurisdiccionales	1 281	1 736
Chipre	Ανώτατο Δικαστήριο	4	
	Otros órganos jurisdiccionales	5	9
Letonia	Augstākā tiesa (Senāts)	21	
	Satversmes tiesa	7	
	Otros órganos jurisdiccionales	82	110
Lituania	Konstitucinis Teismas	2	
	Aukščiausiasis Teismas	31	
	Vyriausiasis administracinis teismas	42	
	Otros órganos jurisdiccionales	21	96
Luxemburgo	Cour constitutionnelle	1	
	Cour de cassation	31	
	Cour administrative	33	
	Otros órganos jurisdiccionales	47	112
Hungría	Kúria	39	
	Fővárosi Ítéltábla	8	
	Szegedi Ítéltáblá	5	
	Otros órganos jurisdiccionales	210	262
Malta	Qorti Kostituzzjonali		
	Qorti tal-Appell		
	Otros órganos jurisdiccionales	4	4
Países Bajos	Hoge Raad	309	
	Raad van State	145	
	Centrale Raad van Beroep	72	
	College van Beroep voor het Bedrijfsleven	172	
	Tariefcommissie	35	
	Otros órganos jurisdiccionales	416	1 149
Austria	Verfassungsgerichtshof	5	
	Oberster Gerichtshof	169	
	Verwaltungsgerichtshof	134	
	Otros órganos jurisdiccionales	406	714
Polonia	Trybunał Konstytucyjny	1	
	Sąd Najwyższy	50	
	Naczelny Sąd Administracyjny	67	
	Otros órganos jurisdiccionales	193	311
Portugal	Supremo Tribunal de Justiça	19	
	Supremo Tribunal Administrativo	90	
	Otros órganos jurisdiccionales	159	268
Rumanía	Înalta Curte de Casație și Justiție	28	
	Curtea de Apel	149	
	Otros órganos jurisdiccionales	121	298

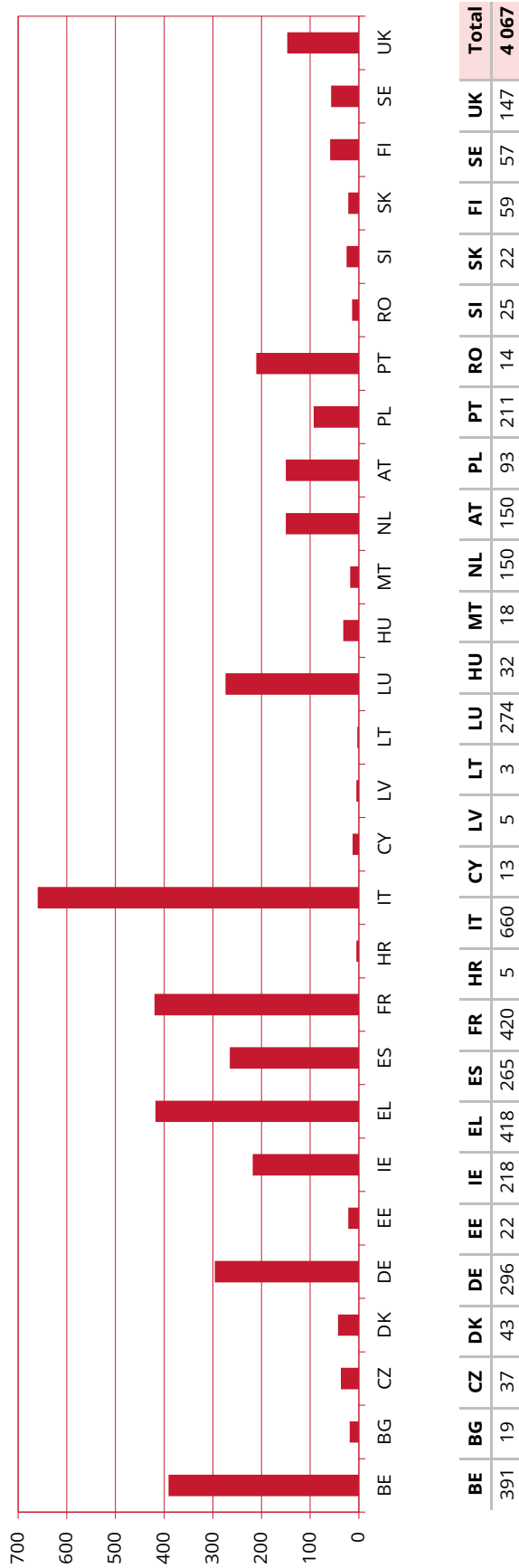
>>>

Eslovenia	Ustavno sodišče	3	
	Vrhovno sodišče	22	
	Otros órganos jurisdiccionales	11	36
Eslovaquia	Ústavný súd	1	
	Najvyšší súd	25	
	Otros órganos jurisdiccionales	49	75
Finlandia	Korkein oikeus	33	
	Korkein hallinto-oikeus	72	
	Työtuomioistuin	5	
	Otros órganos jurisdiccionales	41	151
Suecia	Högsta Domstolen	28	
	Högsta förvaltningsdomstolen	40	
	Marknadsdomstolen	5	
	Arbetsdomstolen	4	
	Otros órganos jurisdiccionales	88	165
Reino Unido	House of Lords	40	
	Supreme Court	19	
	Court of Appeal	94	
	Otros órganos jurisdiccionales	519	672
Otros	Cour de justice Benelux/Benelux Gerichtshof ¹	2	
	Sala de Recurso de las Escuelas Europeas ²	1	3
Total			13 028

1| Asunto C-265/00, *Campina Melkunie*.
Asunto C-169/15, *Montis Design*.

2| Asunto C-196/09, *Miles y otros*.

**XXIV. Evolución general de la actividad judicial (1952-2022) —
Recursos por incumplimiento interpuestos contra los Estados miembros**



XXV. Actividad de la Secretaría del Tribunal de Justicia (2018-2022)

Tipo de intervención	2018	2019	2020	2021	2022
Documentos inscritos en el Registro de la Secretaría	108 247	113 563	107 697	116 340	112 327
Páginas presentadas mediante e-Curia	153 977	217 687	166 614	270 236	305 863
Escritos procesales presentados a través de e-Curia (porcentaje)	75 %	80 %	79 %	85 %	87 %
Vistas orales señaladas y celebradas	295	270	157	107	178
Vistas de conclusiones señaladas y celebradas	305	296	269	283	273
Sentencias, dictámenes y autos que ponen fin al procedimiento notificados a las partes	684	785	726	703	730
Actas de vista (informes orales, conclusiones y sentencias)	1 062	1 058	877	841	918
Comunicaciones al DO referentes a los asuntos iniciados	695	818	601	676	741
Comunicaciones al DO referentes a los asuntos terminados	661	682	759	690	662



TRIBUNAL DE JUSTICIA
DE LA UNIÓN EUROPEA

Unidad de Comunicación
Unidad de Publicaciones y Medios electrónicos